

OptiPlex 7020

Quick Start Guide

Guide d'information rapide

Guida introduttiva rapida

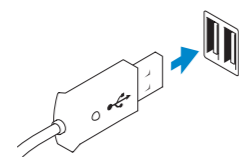
Guia de iniciação rápida

Guía de inicio rápido



1 Connect the keyboard and mouse

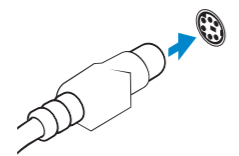
Connectez le clavier et la souris
Collegare la tastiera e il mouse
Ligar o teclado e o rato
Conecte el teclado y el ratón



USB Connector

Port USB
Connettore USB
Conector USB
Conector USB

Or | Ou | Oppure | Ou | O

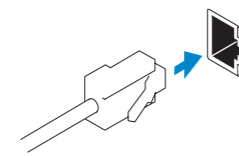


PS/2 Connector

Port PS/2
Connettore PS/2
Conector PS/2
Conector PS/2

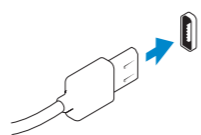
2 Connect the network cable (optional)

Connectez le câble réseau (facultatif)
Collegare il cavo di rete (opzionale)
Ligar o cabo de rede (opcional)
Conecte el cable de red (opcional)



3 Connect the display

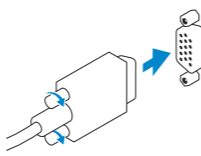
Connectez l'écran
Collegare lo schermo
Ligar o monitor
Conecte la pantalla



DisplayPort Connector

Port DisplayPort
Connettore DisplayPort
Conector DisplayPort
Conector DisplayPort

Or | Ou | Oppure | Ou | O



VGA Connector

Port VGA
Connettore VGA
Conector VGA
Conector VGA

NOTE: If you ordered your computer with a discrete graphics card, connect the display to the discrete graphics card.

REMARQUE : Si vous avez acheté votre ordinateur avec une carte graphique distincte, connectez l'écran à cette dernière.

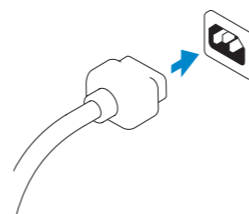
N.B.: se è stato ordinato un computer con una scheda grafica discreta, connettere lo schermo alla scheda grafica discreta.

NOTA: Caso tenha encomendado o computador com uma placa gráfica separada, ligue o monitor à placa gráfica separada.

NOTA: Si encargó su equipo con una tarjeta de gráficos discretos, conecte la pantalla al conector en la tarjeta de gráficos discretos.

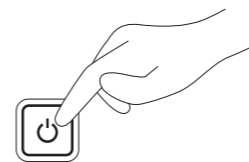
4 Connect the power cable on your computer and display

Connectez le câble d'alimentation à votre ordinateur et à votre écran
Collegare i cavi di alimentazione del computer e dello schermo
Ligar o cabo de alimentação do computador e do monitor
Conecte el cable de alimentación al equipo y la pantalla



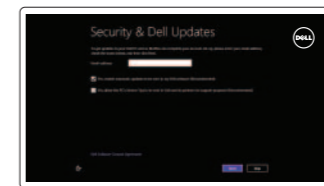
5 Turn on your computer and display

Allumez votre ordinateur et votre écran
Accendere il computer e lo schermo
Ligar o computador e o monitor
Encienda el equipo y la pantalla



6 Finish Windows setup

Terminez l'installation de Windows
Terminare l'installazione di Windows
Concluir a configuração do Windows
Finalice la configuración de Windows



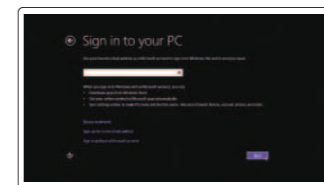
Enable security and updates

Activez la sécurité et les mises à jour
Abilitare sicurezza e aggiornamenti
Activar funcionalidades de segurança e actualizações
Activar seguridad y actualizaciones



Connect to your network

Connectez-vous à votre réseau
Connettere alla rete
Estabelecer ligação à rede
Conectar a la red



Log in to your Microsoft account or create a local account

Connectez-vous à votre compte Microsoft ou créez un compte local
Accedere al proprio account Microsoft o creare un account locale
Iniciar sessão numa conta Microsoft ou criar uma conta local
Iniciar sesión en su cuenta de Microsoft o crear una cuenta local

Explore resources

Explorez les ressources | Esplora risorse
Explorar os recursos | Explore recursos



Help and Tips

Aide et astuces | Aiuto e suggerimenti
Ajuda e sugestões | Ayuda y sugerencias



My Dell

Mon Dell | Il mio Dell
Meu Dell | Mi Dell



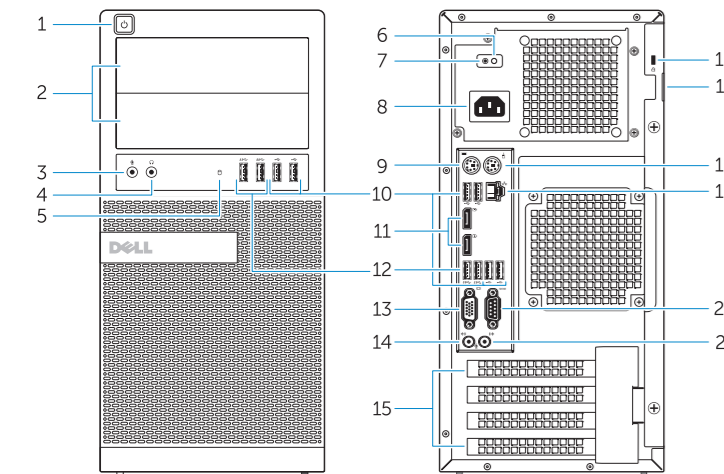
Register your computer

Enregistrez votre ordinateur | Registrare il computer
Registrar o computador | Registrar el equipo

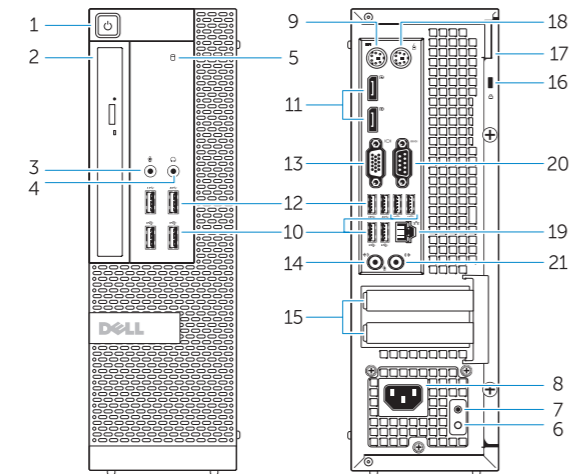


Features

Caractéristiques | Funzioni | Funcionalidades | Funciones



OptiPlex 7020 MT



OptiPlex 7020 SFF

- | | |
|-----------------------------------|----------------------------------|
| 1. Power button/Power light | 14. Line-in/microphone connector |
| 2. Flex bay | 15. Expansion card slots |
| 3. Microphone connector | 16. Security cable slot |
| 4. Headphone connector | 17. Padlock ring |
| 5. Hard-drive activity light | 18. Mouse connector |
| 6. Power-supply diagnostic light | 19. Network connector |
| 7. Power-supply diagnostic button | 20. Serial connector |
| 8. Power cable connector | 21. Line-out connector |
| 9. Keyboard connector | |
| 10. USB 2.0 connector | |
| 11. DisplayPort connector | |
| 12. USB 3.0 connector | |
| 13. VGA connector | |

- | | |
|--|--------------------------------------|
| 1. Bouton d'alimentation/
Voyant d'alimentation | 13. Port VGA |
| 2. Baie FlexBay | 14. Port entrée ligne/microphone |
| 3. Port pour microphone | 15. Logements pour carte d'extension |
| 4. Port pour casque | 16. Fente pour câble de sécurité |
| 5. Voyant d'activité du disque dur | 17. Anneau pour cadenas |
| 6. Voyant de diagnostic d'alimentation | 18. Port pour souris |
| 7. Bouton de diagnostic d'alimentation | 19. Port réseau |
| 8. Port d'alimentation | 20. Port série |
| 9. Port pour clavier | 21. Port sortie ligne |
| 10. Port USB 2.0 | |
| 11. Port DisplayPort | |
| 12. Port USB 3.0 | |

- | | |
|---|--|
| 1. Pulsante di accensione/Indicatore di alimentazione | 11. Connettore DisplayPort |
| 2. Alloggiamento flessibile | 12. Connettore USB 3.0 |
| 3. Connettore del microfono | 13. Connettore VGA |
| 4. Connettore cuffie | 14. Connettore linea di ingresso/microfono |
| 5. Indicatore di attività del disco rigido | 15. Slot delle schede di espansione |
| 6. Indicatore di diagnostica dell'alimentatore | 16. Slot per cavo di sicurezza |
| 7. Pulsante di diagnostica dell'alimentatore | 17. Anello di sicurezza |
| 8. Connettore del cavo di alimentazione | 18. Connettore del mouse |
| 9. Connettore della tastiera | 19. Connettore di rete |
| 10. Connettore USB 2.0 | 20. Connettore seriale |
| | 21. Connettore della linea di uscita |

- | | |
|---|--|
| 1. Botão de alimentação/luz de alimentação | 11. Conector DisplayPort |
| 2. Compartimento flexível | 12. Conector USB 3.0 |
| 3. Conector para microfone | 13. Conector VGA |
| 4. Conector para auscultadores | 14. Conector de entrada de linha/microfone |
| 5. Luz de actividade da unidade de disco rígido | 15. Ranhuras para placas de expansão |
| 6. Luz de diagnóstico da fonte de alimentação | 16. Ranhura do cabo de segurança |
| 7. Botão de diagnóstico da fonte de alimentação | 17. Anel para cadeado |
| 8. Conector do cabo de alimentação | 18. Conector do rato |
| 9. Conector do teclado | 19. Conector de rede |
| 10. Conector USB 2.0 | 20. Conector série |
| | 21. Conector de saída de linha |

- | | |
|--|---|
| 1. Botón e indicador luminoso de alimentación | 10. Conector USB 2.0 |
| 2. Compartimento flex | 11. Conector DisplayPort |
| 3. Conector para micrófono | 12. Conector USB 3.0 |
| 4. Conector para auriculares | 13. Conector VGA |
| 5. Indicador luminoso de actividad de la unidad del disco duro | 14. Conector del micrófono/linea de entrada |
| 6. Indicador luminoso de diagnóstico del suministro de energía | 15. Ranuras para tarjetas de expansión |
| 7. Botón de diagnóstico del suministro de energía | 16. Ranura para cable de seguridad |
| 8. Conector para el cable de alimentación | 17. Anillo del candado |
| 9. Conector del teclado | 18. Conector para ratón |
| | 19. Conector de red |
| | 20. Conector serie |
| | 21. Conector de línea de salida |

Product support and manuals
Support produits et manuels
Supporto prodotto e manuali
Suporte de produtos e manuais
Soporte del producto y manuales

dell.com/support
dell.com/windows8

Contact Dell
Contacter Dell | Contattare Dell
Contactar a Dell | Póngase en contacto con Dell

dell.com/contactdell

Regulatory and safety
Règlementations et sécurité | Normative e sicurezza
Regulamentos e segurança | Normativa y seguridad

dell.com/regulatory_compliance

Regulatory model
Modèle réglementaire | Modello di conformità alle normative
Modelo regulamentar | Modelo normativo

OptiPlex 7020 MT: D12M
OptiPlex 7020 SFF: D13M

Regulatory type
Type réglementaire | Tipo di conformità alle normative
Tipo regulamentar | Tipo normativo

OptiPlex 7020 MT: D12M001
OptiPlex 7020 SFF: D13M001

Computer model
Modèle de l'ordinateur | Modello del computer
Modelo do computador | Modelo de equipo

OptiPlex 7020 MT
OptiPlex 7020 SFF